



**TANDEM**  
MASZyny BUDOWLANE

PODNOŚNIK MASZTOWY  
GENIE GR-15

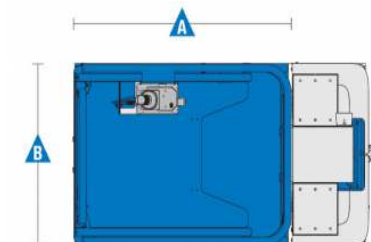
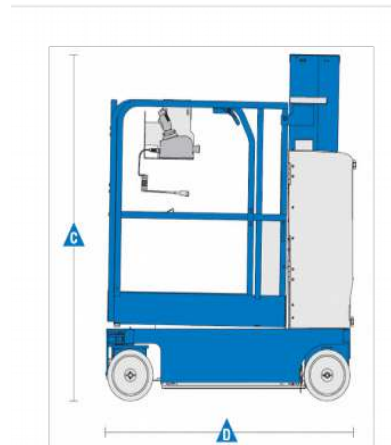
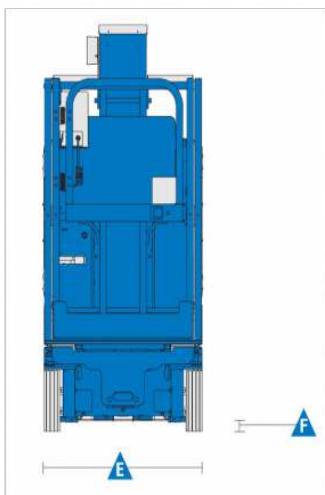
**Genie**®

## DANE TECHNICZNE

Wysokość robocza	6,52 m
Wysokość platformy	4,52 m
A. Długość platformy - złożona	0,89 m
B. Szerokość platformy - złożona	0,75 m
Długość platformy - rozłożona	1,40 m
Szerokość platformy - rozłożona	0,75 m
C. Wysokość w pozycji złożonej	1,57 m
D. Długość w pozycji złożonej	1,35 m
E. Szerokość	0,75 m
F. Prześwit	0,06 m
Udźwig platformy	227 kg
Zewnętrzny promień skrętu	1,42 m
Wewnętrzny promień skrętu	0,00 m
Prędkość podnoszenia/opuszczania	21/19 s
Waga	994 kg
Prędkość jazdy – opuszczona platforma	4,0 km/h
Prędkość jazdy – podniesiona platforma	0,8 km/h
Maksymalny kąt nachylenia	30%
Źródło zasilania	24V DC (4 akumulatory 6V 225 Ah)
Pojemność zbiornika oleju hydraulicznego	8,33 L

## WYPOSAŻENIE STANDARDOWE

- ❖ Stalowa wysuwana platforma o wymiarze 89 x 75 cm w pozycji złożonej, natomiast w pozycji rozłożonej 1.40 m x 75 cm
- ❖ Awaryjne opuszczanie platformy
- ❖ Niskie wejście na platformę – 39 cm
- ❖ Kompaktowa podstawa 75 cm x 1.35 m (GR-12 GR-15)
- ❖ Prześwit pod podstawą podestu 6.3 cm (w pozycji złożonej)
- ❖ Uchwyty do unoszenia dźwigiem
- ❖ Włoty na widły przeznaczone do transportu wózkiem widłowym
- ❖ Pokrywa na zawiasach z tyłu ułatwiająca dostęp do wszystkich głównych podzespołów elektrycznych i hydraulicznych
- ❖ Opatentowany system sztywnej maszty
- ❖ Półka na narzędzia (GR-12, GR-15)
- ❖ System Sterowania Smart Link™ (joystick, 2 prędkości podnoszenia, 2-selekcyjny proporcjonalny system jazdy, diagnostyka przyjazna dla użytkownika)
- ❖ W pełni proporcjonalny system jazdy i unoszenia
- ❖ Linia 230V doprowadzona do platformy (niezabezpieczona)
- ❖ Wbudowany system diagnostyczny
- ❖ Czujnik przechylenia z alarmem dźwiękowym
- ❖ Zerowy promień skrętu
- ❖ Podwójne hamulce
- ❖ Hydrauliczny hamulec zwalniający
- ❖ Zabezpieczenie przed wybojami
- ❖ Certyfikowany system wagi w platformie maszyny
- ❖ Złącze do systemu Telematic – przygotowanie do pracy z modułem GPS



✓ **Biuro**  
biuro@tandem-podnosniki.pl  
tel. 790 317 481

✓ **Wynajem**  
wynajem@tandem-podnosniki.pl  
tel. 881 773 883

✓ **Serwis**  
serwis@tandem-podnosniki.pl  
tel. 789 104 885

✓ **Sprzedaż / Części**  
czesci@tandem-podnosniki.pl  
tel. 780 534 834

**ODDZIAŁ BYDGOSZCZ**  
ul. Piękna 13  
85-303 Bydgoszcz

**ODDZIAŁ GDAŃSK**  
ul. Rakietowa 7  
80-298 Gdańsk

**ODDZIAŁ POZNAŃ**  
ul. Wołczyńska 24  
60-003 Poznań

**ODDZIAŁ ŁÓDŹ**  
ul. Warecka 3  
91-202 Łódź